



Castilla-La Mancha



Seguridad y Salud Laboral en Castilla-La Mancha

Enero – septiembre 2018


- + Datos de siniestralidad laboral
- + Actuaciones de asesoramiento - Servicios de Seguridad y Salud Laboral
- + Actuaciones de asesoramiento, vigilancia y control – Inspección de Trabajo y Seguridad Social
- + Gestión administrativa
- + Relación de eventos preventivos

1 DATOS DE SINIESTRALIDAD LABORAL – Comparativa enero - septiembre 2018 Vs 2017

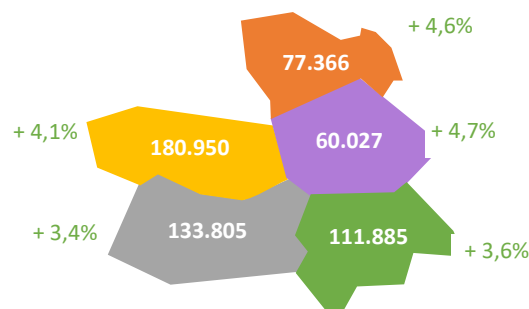
1.1 POBLACIÓN AFILIADA A LA SEGURIDAD SOCIAL (PASS) con las contingencias profesionales cubiertas

La **población protegida** en el periodo enero – septiembre de 2018 ha sido de **564.034 trabajadores**. Respecto al mismo periodo de 2017, ha sufrido un **incremento del 4,0%**.

Por Sexo



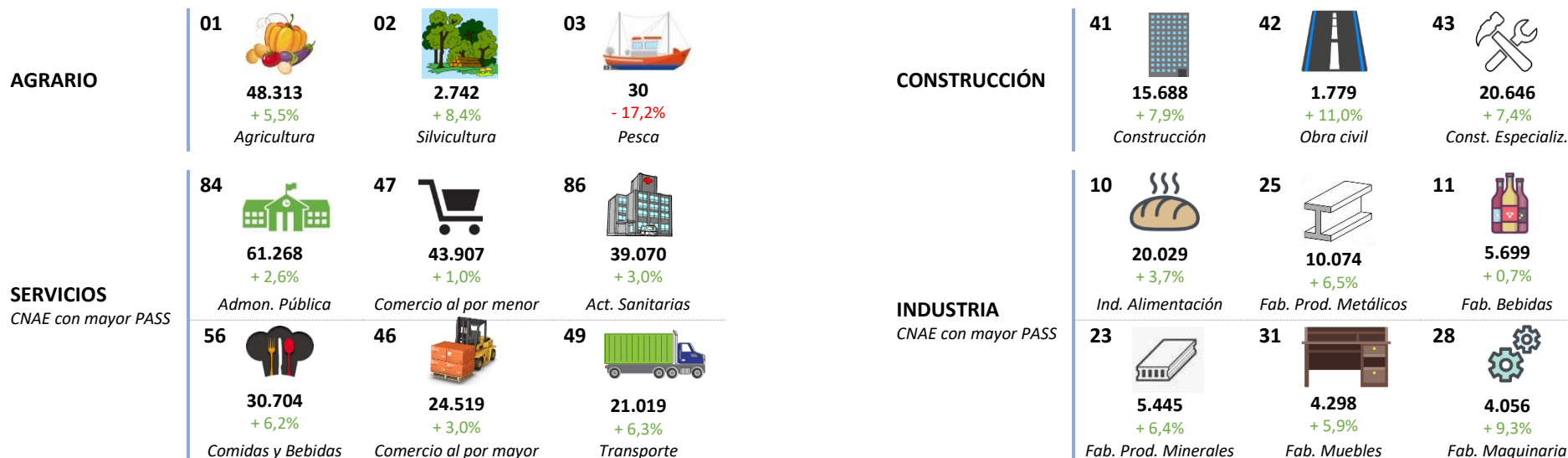
Por Provincia



Por Sector



Por CNAE a 2 cifras




Más información

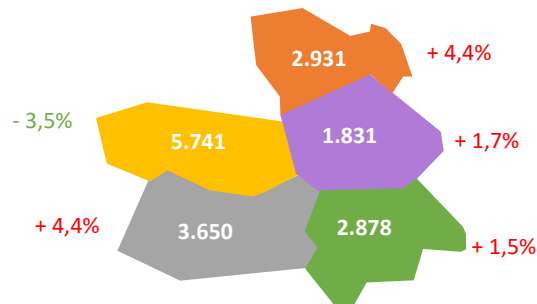
1.2 ACCIDENTES EN JORNADA CON BAJA

El nº de **accidentes en jornada con baja** en el periodo enero-septiembre de 2018 ha sido **17.031**. Respecto al mismo periodo de 2017, experimenta un **incremento del 0,9%**.

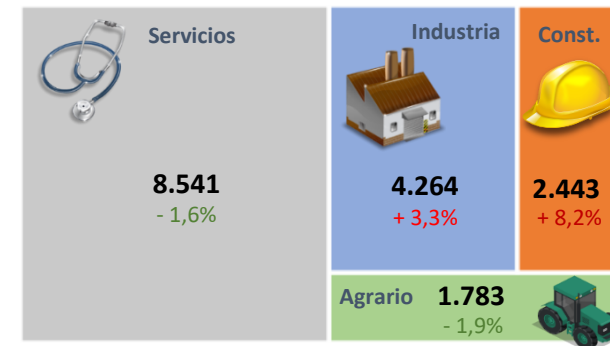
Por Sexo



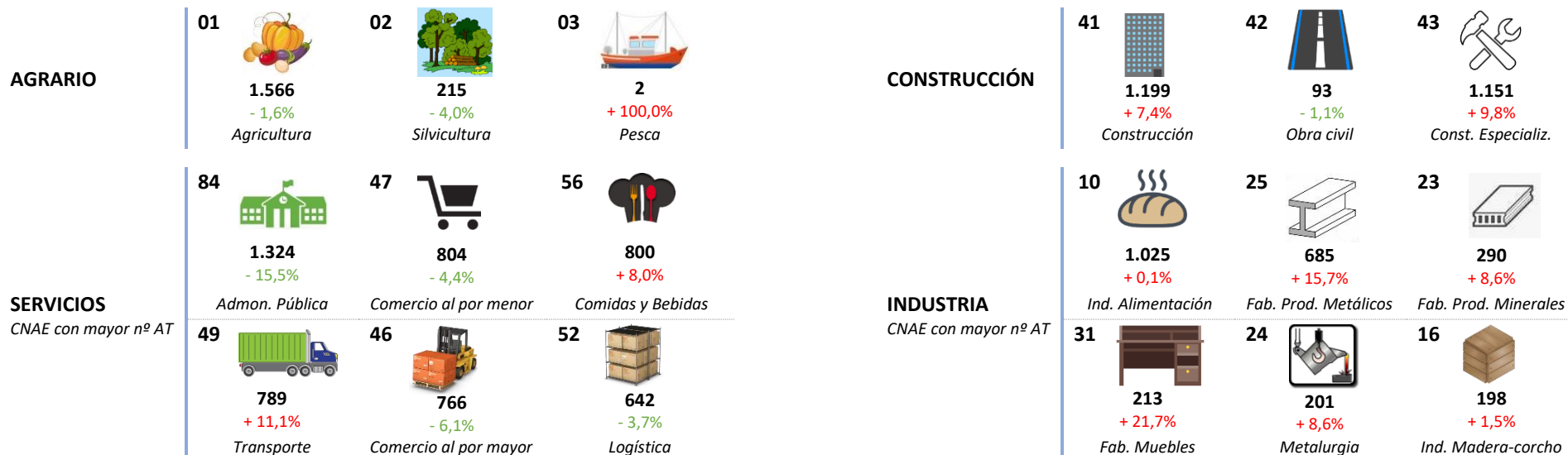
Por Provincia



Por Sector



Por CNAE a 2 cifras



Más información

1.3 ÍNDICE DE INCIDENCIA [(nº AT en jornada con baja / PASS) x 100.000]

El índice de incidencia en el periodo enero-septiembre de 2018 fue de **3.020**, lo que representa un **descenso del 3,0%** respecto al mismo periodo de 2017.

Por Sexo



1.777

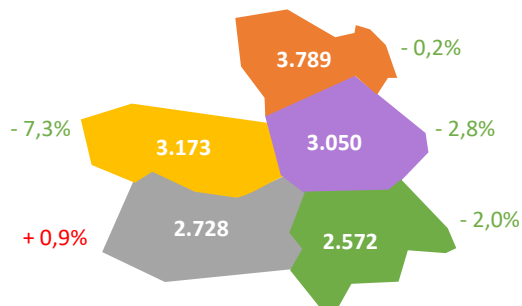
- 2,8%



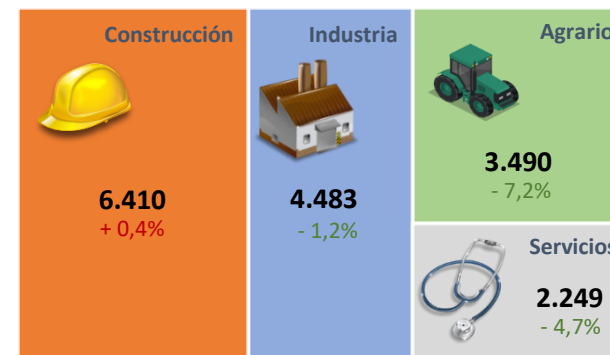
3.958

- 3,0%

Por Provincia





Por Sector


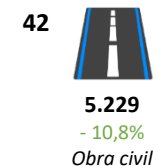
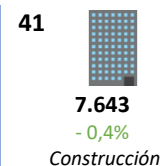


Por CNAE a 2 cifras

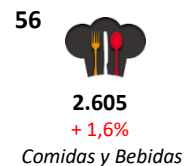
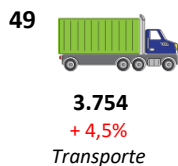
AGRARIO



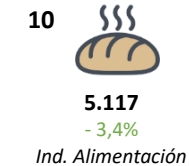
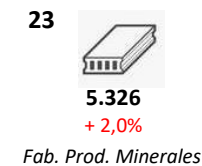
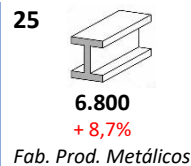
CONSTRUCCIÓN




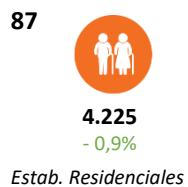
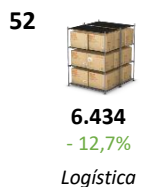
SERVICIOS CNAE con mayor PASS



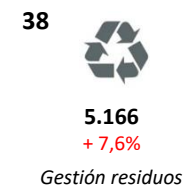


INDUSTRIA CNAE con mayor PASS



SERVICIOS Otras CNAE



INDUSTRIA Otras CNAE




Más información

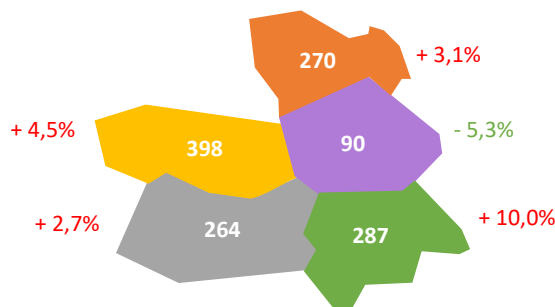
1.4 ACCIDENTES IN ITINERE CON BAJA

El nº de **accidentes in itinere con baja** en el periodo enero-septiembre de 2018 ha sido **1.309**. Respecto al mismo periodo de 2017, ha sufrido un **aumento del 4,2%**.

Por Sexo



Por Provincia



Más información

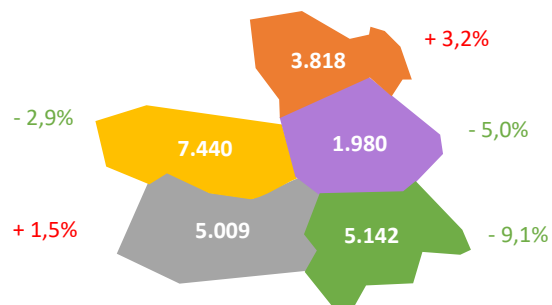
Por Sector



1.5 ACCIDENTES SIN BAJA

El número de **accidentes sin baja** ocurridos en el periodo enero-septiembre de 2018 ha sido **23.389**. Respecto al mismo periodo de 2017, ha sufrido un **descenso del 2,7%**.

Por Provincia



Más información


Por Sector



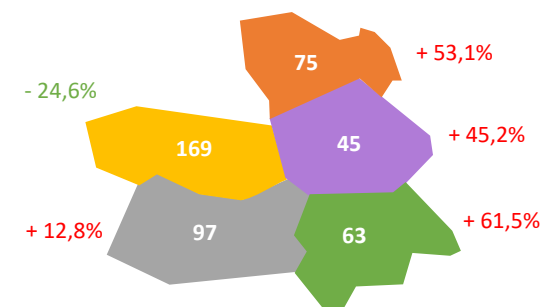
1.6 ENFERMEDADES PROFESIONALES (EPP) COMUNICADAS AL SISTEMA CEPROSS

De enero a septiembre de 2018 se han comunicado **449 enfermedades profesionales** al sistema CEPROSS, dato que representa un **incremento del 4,7%** respecto al mismo periodo de 2017.

Por Grupo y Sexo



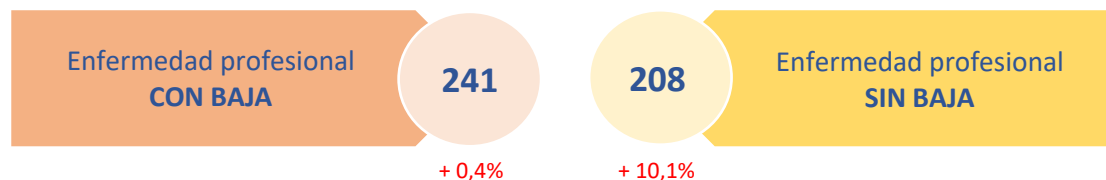
Por Provincia



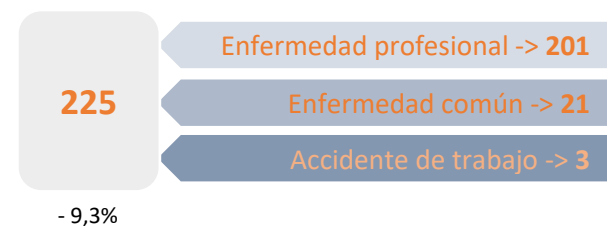
Por Sector



Con o sin baja



EPP CON BAJA CERRADAS EN EL PERIODO



Más información

2 ACTUACIONES DE ASESORAMIENTO TÉCNICO – TÉCNICOS DE PREVENCIÓN DE LOS SERVICIOS DE SEGURIDAD Y SALUD LABORAL


2.1 PLAN REDUCE

En la edición de 2018, participan **293 empresas** en el programa REDUCE 2018.

Por Provincia



Por Sector



2.3 INVESTIGACIÓN DE ACCIDENTES



2.2 PLAN DE VISITAS OBRAS DE CONSTRUCCIÓN

Se han realizado **1.167 visitas** a **773 obras** diferentes.

Por Provincia



2.4 MICROPROGRAMAS FACTORES DE RIESGO ESPECÍFICO



2.5 PLANES DE TRABAJO CON AMIANTO

Planes Específicos

180 Planes presentados en el periodo

	Albacete	Ciudad Real	Cuenca	Guadalajara	Toledo	CLM
Favorables	37	60	11	27	34	169
Desfavorables	1	-	-	-	-	1
Desestimados	1	-	-	-	1	2
En tramitación	4	13	1	2	3	23

172 Planes resueltos

Se han presentado 180 planes específicos en el periodo, frente a los 151 del año anterior, lo que supone un incremento del 19%.



Planes Generales

7 Planes presentados en el periodo



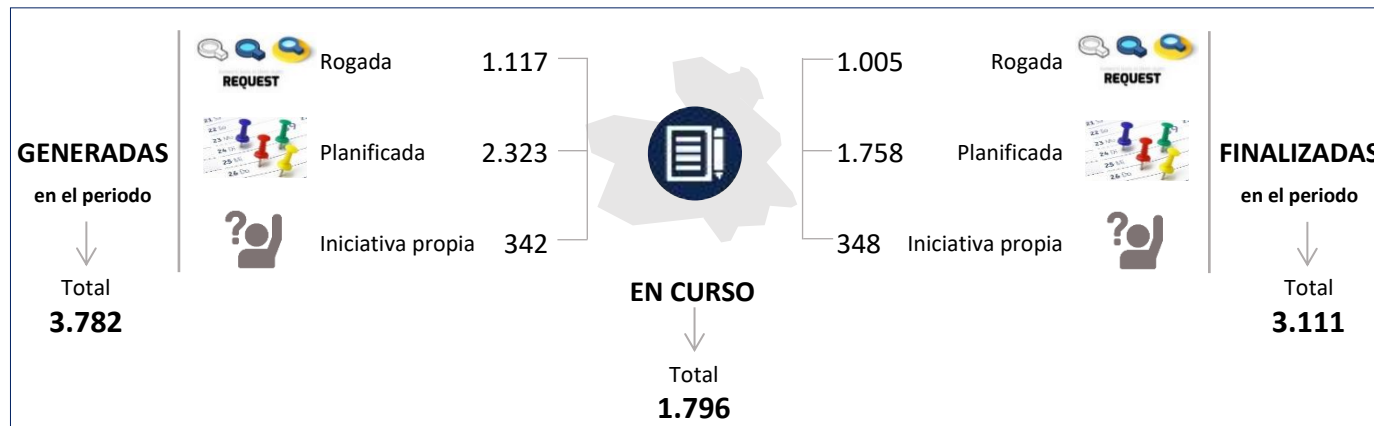
Se han presentado 7 planes generales en el periodo, frente a los 6 del año anterior, lo que supone un incremento del 17%.

	Albacete	Ciudad Real	Cuenca	Guadalajara	Toledo	CLM
Favorables	1	1	-	-	2	4
Desfavorables	-	-	-	-	1	1
Desestimados	-	-	-	-	-	-
En tramitación	-	3	-	-	-	3

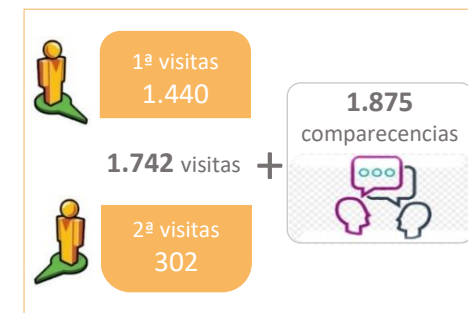
5 Planes resueltos

3 ACTUACIONES DE ASESORAMIENTO, VIGILANCIA Y CONTROL DE LA INSPECCIÓN DE TRABAJO Y SEGURIDAD SOCIAL


3.1 ÓRDENES DE SERVICIO



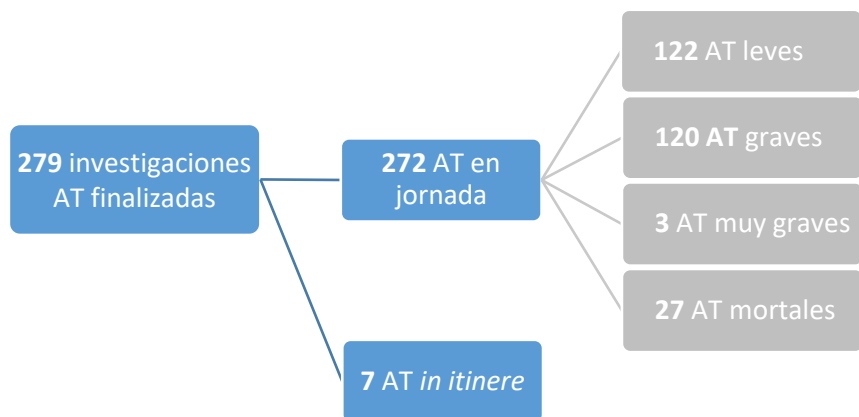
3.2 VISITAS / COMPARENCIAS



3.3 PRINCIPALES RESULTADOS DE LA ACTUACIÓN INSPECTORA



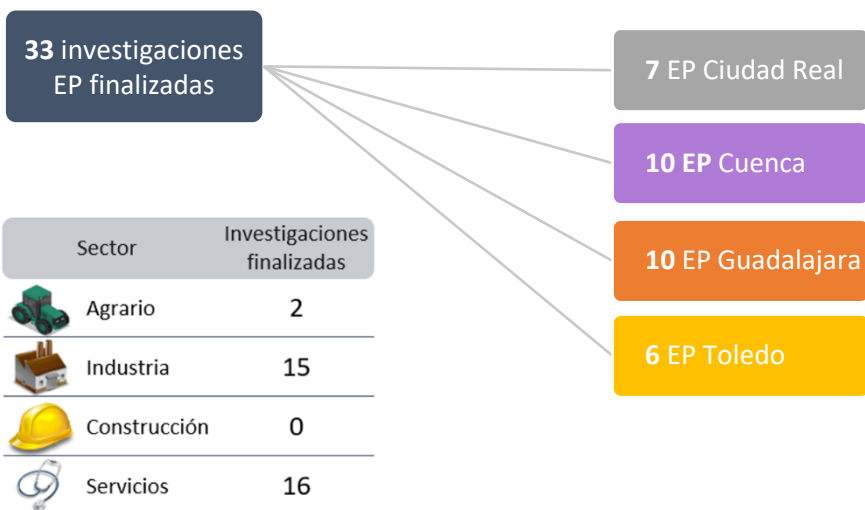
3.4 INVESTIGACIONES DE ACCIDENTES DE TRABAJO (AT) FINALIZADAS EN EL PERIODO



Año del AT	Investigaciones finalizadas
2018	43
2017	190
2016 y ant.	46

OTRA INFORMACIÓN Inv. AT		
	Nº visitas asociadas	151
	Nº comparecencias asociadas	407
	Nº infracciones	129
	Importe de las infracciones	567.467 €
	Nº propuestas de recargo de prestaciones	118

3.4 INVESTIGACIONES DE ENFERMEDADES PROFESIONALES (EP) FINALIZADAS EN EL PERIODO



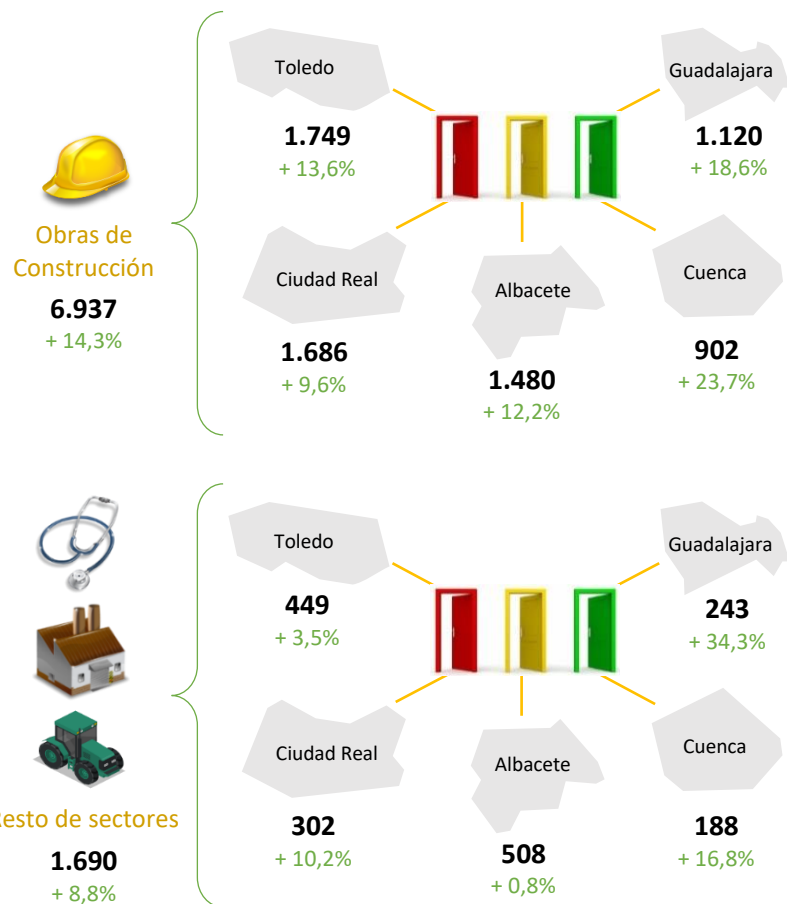
Año del AT	Investigaciones finalizadas
2018	6
2017	16
2016 y ant.	11

OTRA INFORMACIÓN Inv. EP		
	Nº visitas asociadas	31
	Nº comparecencias asociadas	63
	Nº infracciones	3
	Importe de las infracciones	10.046 €
	Nº propuestas de recargo de prestaciones	7

4 GESTIÓN ADMINISTRATIVA: REGISTROS DIRECCIÓN GENERAL DE TRABAJO, FORMACIÓN Y SEGURIDAD LABORAL - Comparativa ene - sep 2018 Vs 2017

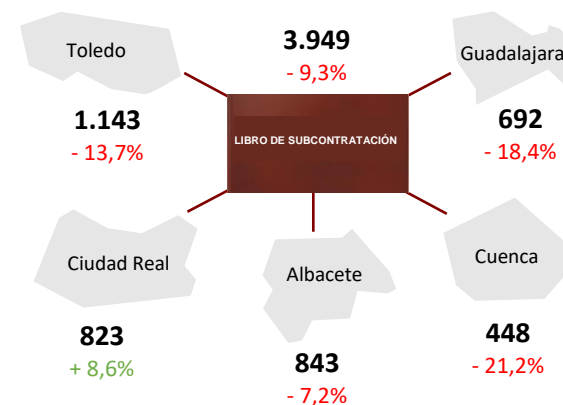
4.1 COMUNICACIÓN DE APERTURA DE CENTROS DE TRABAJO

En el periodo enero-septiembre de 2018 se han comunicado **8.627** aperturas de centro de trabajo, lo que supone un **13,2%** más que en el mismo periodo de 2017.



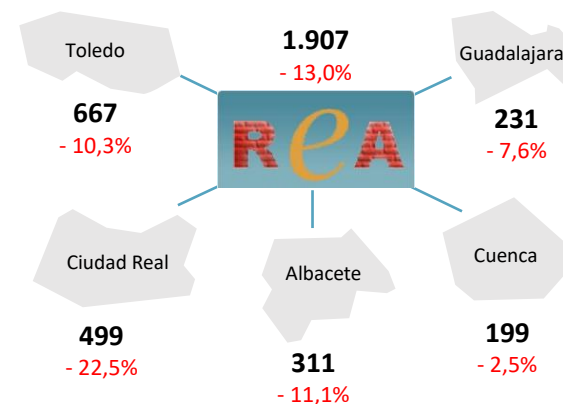
4.2 HABILITACIÓN DE LIBROS DE SUBCONTRATACIÓN

En el periodo enero-septiembre de 2018 se han habilitado **3.949** libros de subcontratación.



4.3 REGISTRO DE EMPRESAS ACREDITADAS EN EL SECTOR DE LA CONSTRUCCIÓN

En 2018 se han tramitado **1.907** expedientes de inscripción, renovación y modificación de datos de empresas en el REA.



5 RELACIÓN DE EVENTOS PREVENTIVOS DEL PERIODO DIFUNDIDOS A TRAVÉS DE LA PÁGINA WEB SEGURIDAD LABORAL EN CASTILLA – LA MANCHA

