



Castilla-La Mancha



Seguridad y Salud Laboral en Castilla-La Mancha

Enero - diciembre 2019

- + Datos de siniestralidad laboral
- + Actuaciones de asesoramiento - Servicios de Seguridad y Salud Laboral
- + Actuaciones de asesoramiento, vigilancia y control – Inspección de Trabajo y Seguridad Social
- + Gestión administrativa
- + Relación de eventos preventivos

1 DATOS DE SINIESTRALIDAD LABORAL – Comparativa enero - diciembre 2019 Vs 2018

1.1 POBLACIÓN AFILIADA A LA SEGURIDAD SOCIAL (PASS) con las contingencias profesionales cubiertas

La **población protegida** en el año de 2019 ha sido de **689.672 trabajadores**. Respecto al año 2018, ha sufrido un **aumento del 21,6%**.

	2018	2019	Variación
Asalariados	532.690	548.207	+ 2,9%
Autónomos*	34.593	141.465	+ 308,9%
Total	567.283	689.672	+ 21,6%

Por Sexo

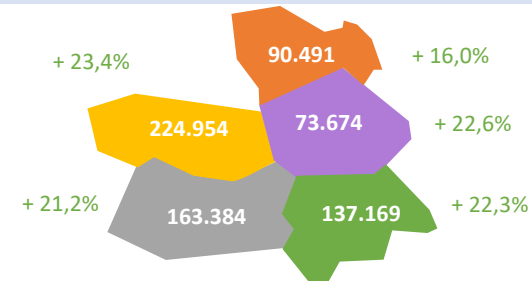


286.717
+ 17,2%



402.955
+ 24,9%

Por Provincia

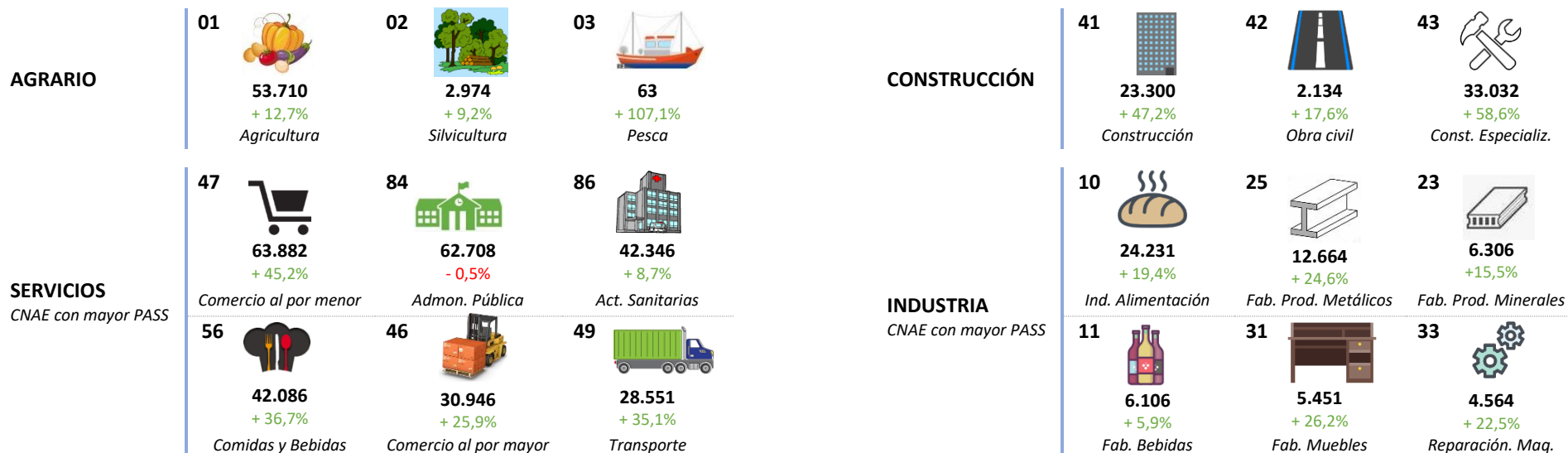


* Desde el 1 de enero de 2019 todos los autónomos tienen la obligación de cotizar por contingencias profesionales de AT y EP.

Por Sector




Por CNAE a 2 cifras



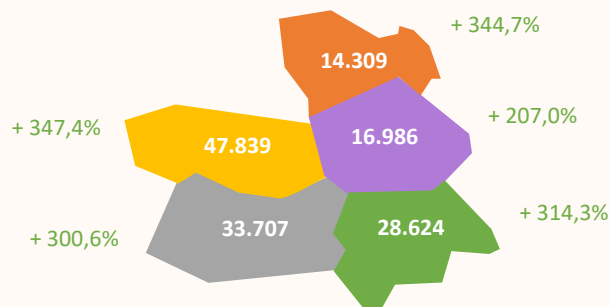
Población afiliada: TRABAJADORES AUTÓNOMOS

La **población protegida de trabajadores autónomos** en el periodo enero – diciembre de 2019 ha sido de **141.465 trabajadores**. Respecto al mismo periodo de 2018, ha sufrido un **incremento de 308,9%**.


Por Sexo



Por Provincia




Por Sector



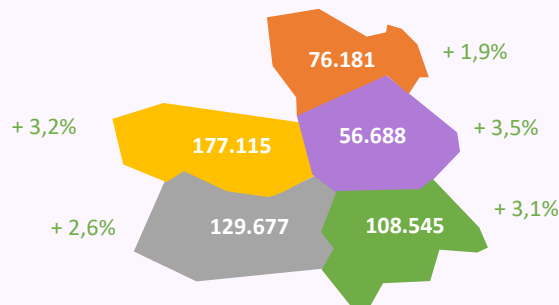
Población afiliada: TRABAJADORES ASALARIADOS

La **población protegida de trabajadores asalariados** durante el año 2019 ha sido de **548.207 trabajadores**. Respecto al mismo periodo de 2018, ha sufrido un **incremento del 2,9%**.

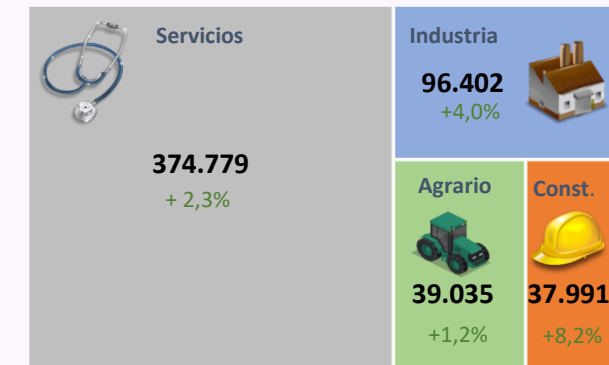
Por Sexo



Por Provincia



Por Sector




1.2 ACCIDENTES EN JORNADA CON BAJA

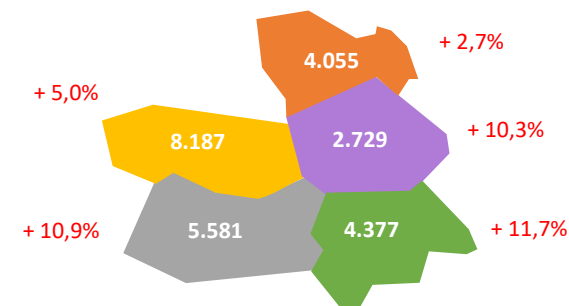
El nº de **accidentes en jornada con baja** en el periodo enero-diciembre de 2019 ha sido **24.929**. Respecto al mismo periodo de 2018, experimenta un **incremento del 7,6%**.

	2018	2019	Variación
Asalariados	22.207	22.792	+ 2,6%
Autónomos	966	2.137	+ 121,2%
Total	23.173	24.929	+ 7,6%

Por Sexo



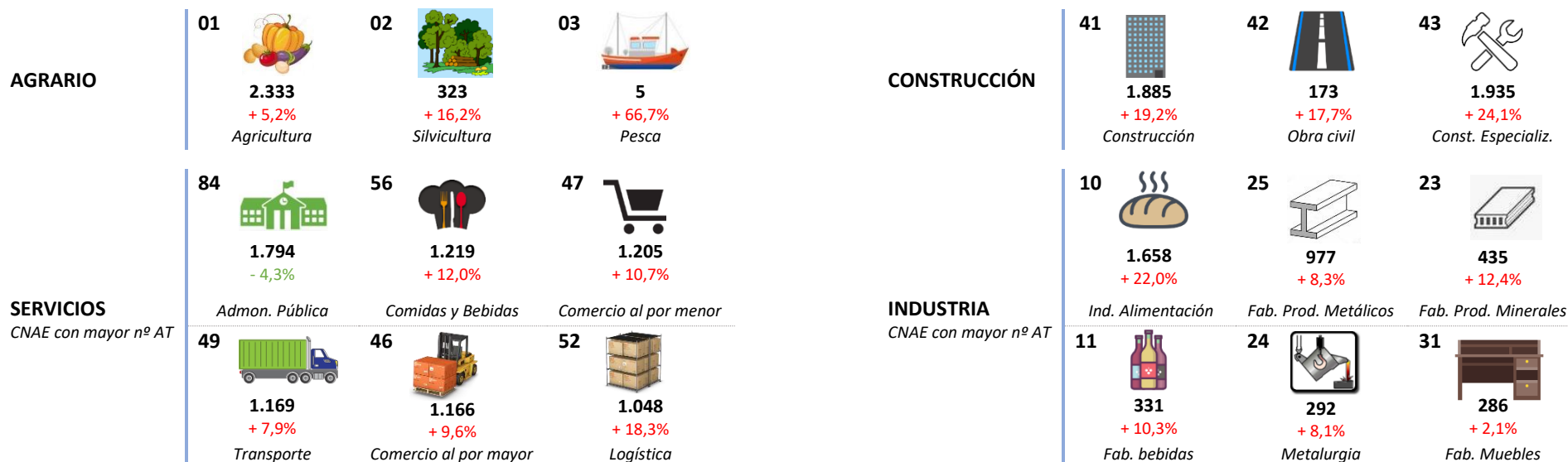
Por Provincia



Por Sector



Por CNAE a 2 cifras




Más información

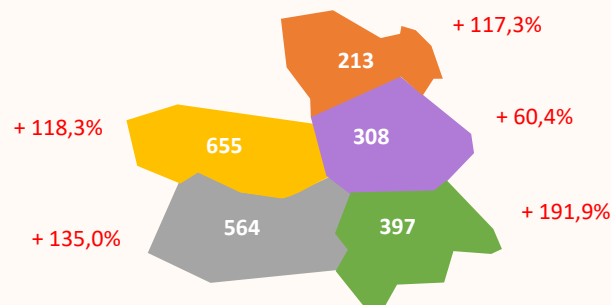
Accidentes en jornada con baja: TRABAJADORES AUTÓNOMOS

El número de accidentes en jornada con baja sufrido por trabajadores autónomos durante el año 2019 ha sido **2.137**. Respecto al mismo periodo de 2018, ha sufrido un **incremento del 121,2%**.


Por Sexo



Por Provincia




Por Sector



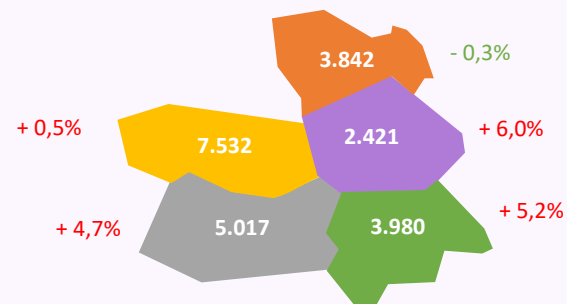
Accidentes en jornada con baja: TRABAJADORES ASALARIADOS

El número de accidentes en jornada con baja sufrido por trabajadores asalariados durante el año 2019 ha sido **22.792**. Respecto al mismo periodo de 2018, ha sufrido un **incremento del 2,6%**.

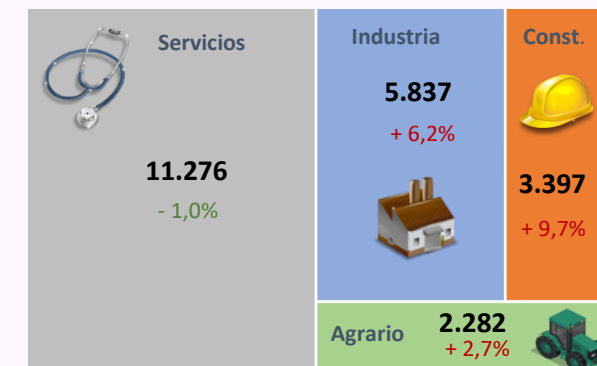
Por Sexo



Por Provincia



Por Sector




Más información

1.3 ÍNDICE DE INCIDENCIA [(nº AT en jornada con baja / PASS) x 100.000]

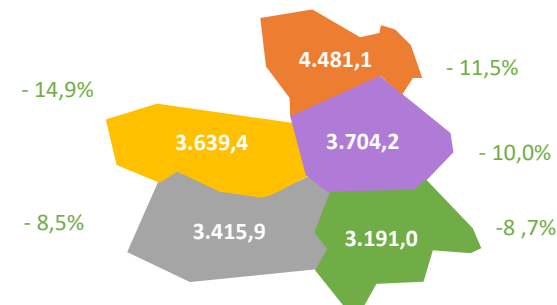
El **índice de incidencia** en el periodo enero-diciembre de 2019 fue de **3.614,6**, lo que representa una **disminución del 11,5%** respecto al mismo periodo de 2018.

	2018	2019	Variación
Asalariados	4.168,8	4.157,6	-0,3%
Autónomos	2.792,5	1.510,6	-45,9%
Total	4.084,9	3.614,6	-11,5%

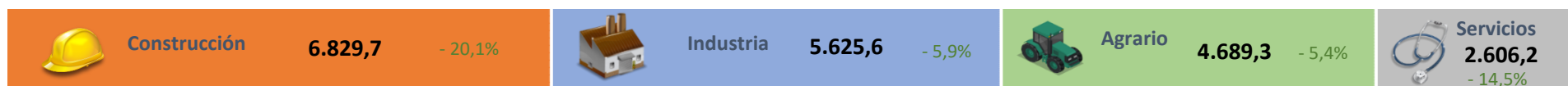
Por Sexo



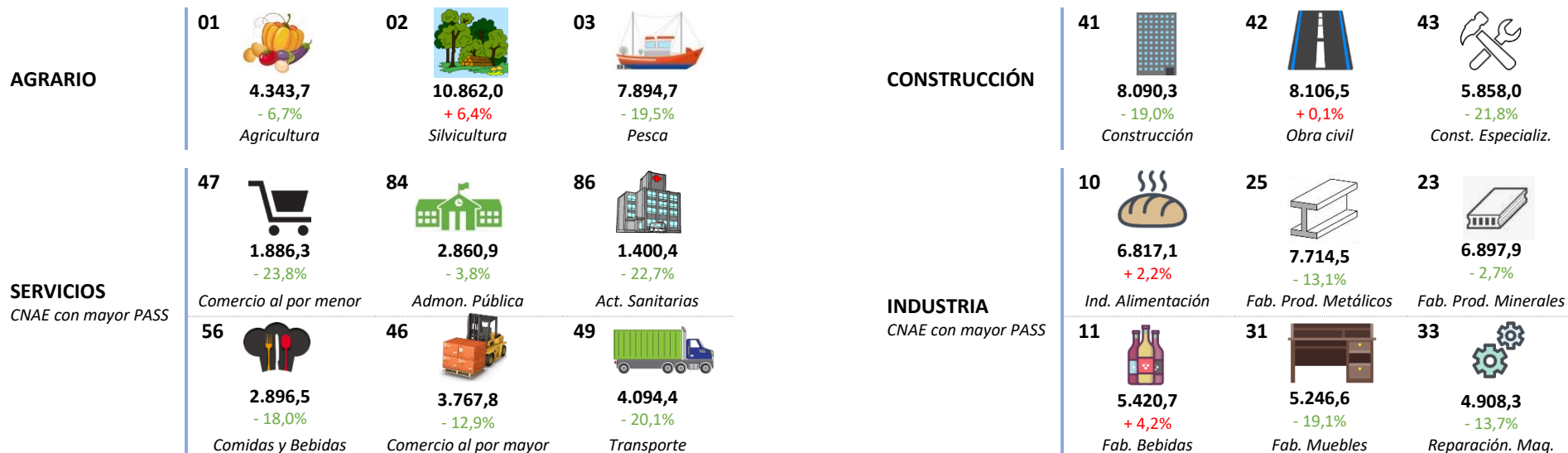
Por Provincia



Por Sector



Por CNAE a 2 cifras




Más información

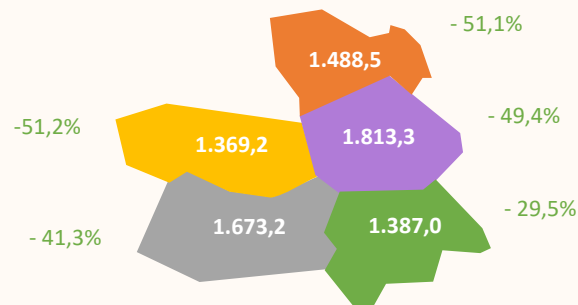
Índice de incidencia: TRABAJADORES AUTÓNOMOS

El índice de incidencia de trabajadores autónomos durante el año 2019 ha sido **1.510,6**. Respecto al mismo periodo de 2018, ha sufrido un **descenso del 45,9%**.

Por Sexo



Por Provincia



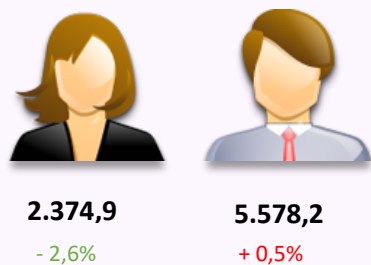
Por Sector



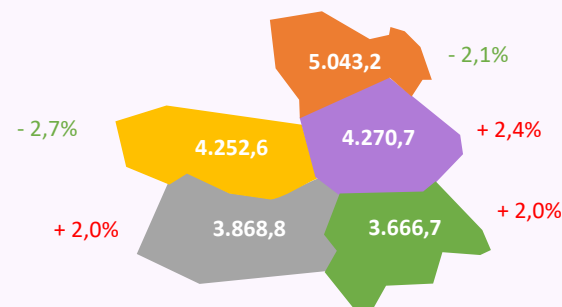
Índice de incidencia: TRABAJADORES ASALARIADOS

El índice de incidencia de trabajadores asalariados durante el año 2019 ha sido **4.157,6**. Respecto al mismo periodo de 2018, ha sufrido un **descenso del 0,3%**.

Por Sexo



Por Provincia



Por Sector




Más información

1.4 ACCIDENTES IN ITINERE CON BAJA

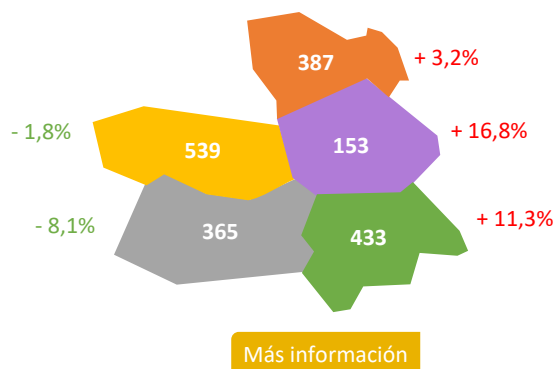
	2018	2019	Variación
Asalariados	1.816	1.794	- 1,2%
Autónomos	25	83	+ 232,0%
Total	1.841	1.877	+ 2,0%

El nº de **accidentes in itinere con baja** en el año 2019 han sido **1.877**. Respecto al mismo periodo de 2018, ha sufrido un **incremento del 2,0%**.

Por Sexo



Por Provincia



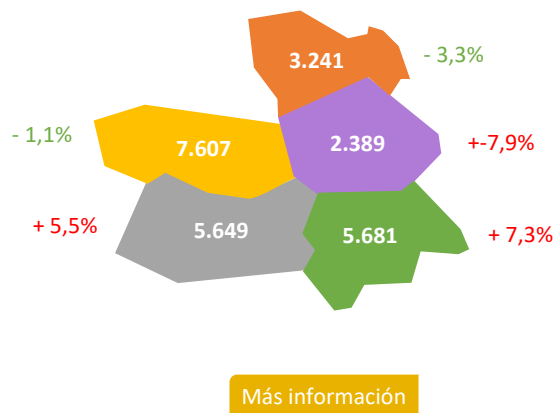
Por Sector



1.5 ACCIDENTES SIN BAJA

El número de **accidentes sin baja** ocurridos en el periodo enero-diciembre de 2019 ha sido **24.567**. Respecto al mismo periodo de 2018, ha sufrido un **incremento del 2,7%**.


Por Provincia



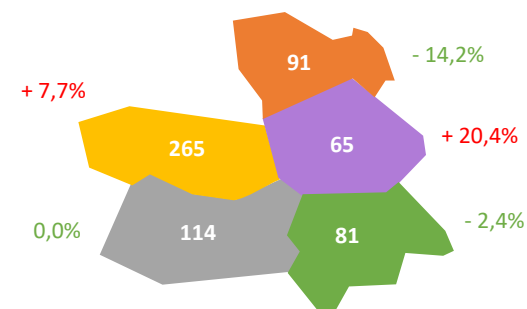
1.6 ENFERMEDADES PROFESIONALES (EPP) COMUNICADAS AL SISTEMA CEPROSS

De enero a diciembre de 2019 se han comunicado **616 enfermedades profesionales** al sistema CEPROSS, dato que representa un **aumento del 2,2%** respecto al mismo periodo de 2018.

Por Grupo y Sexo



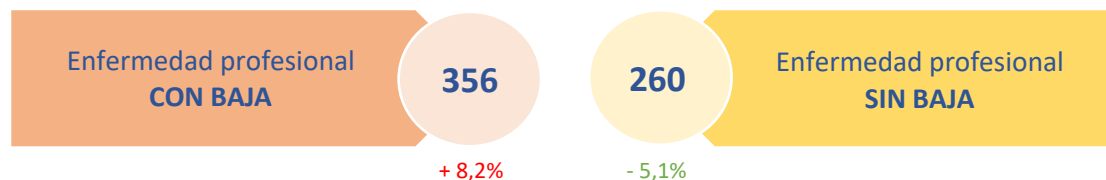
Por Provincia



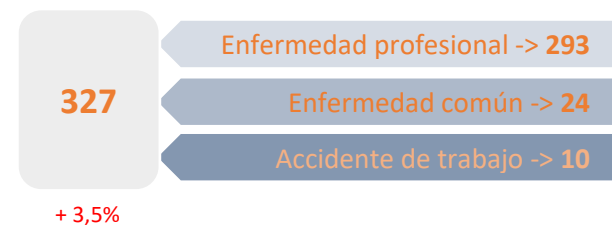
Por Sector



Con o sin baja



EPP CON BAJA CERRADAS EN EL PERIODO



Más información

2 ACTUACIONES DE ASESORAMIENTO TÉCNICO – TÉCNICOS DE PREVENCIÓN DE LOS SERVICIOS DE SEGURIDAD Y SALUD LABORAL


2.1 PLAN REDUCE

En la edición de 2019, participan **275 empresas** en el programa REDUCE 2019.

Por Provincia



Por Sector



2.2 PLAN DE VISITAS OBRAS DE CONSTRUCCIÓN

Se han realizado **1.529 visitas** a **1.020 obras** diferentes.

Por Provincia



2.3 INVESTIGACIÓN DE ACCIDENTES



2.4 MICROPROGRAMAS



2.5 PLANES DE TRABAJO CON AMIANTO

Planes Específicos

276 Planes presentados en el periodo

	Albacete	Ciudad Real	Cuenca	Guadalajara	Toledo	CLM
Favorables	48	87	25	35	71	266
Desfavorables	-	3	-	-	3	6
Desestimados	1	5	0	2	4	12
En tramitación	9	14	4	2	4	33

284 Planes resueltos

Se han presentado 276 planes específicos en el periodo, frente a los 242 del año anterior, lo que supone un incremento del 14%.



Planes Generales

11 Planes presentados en el periodo



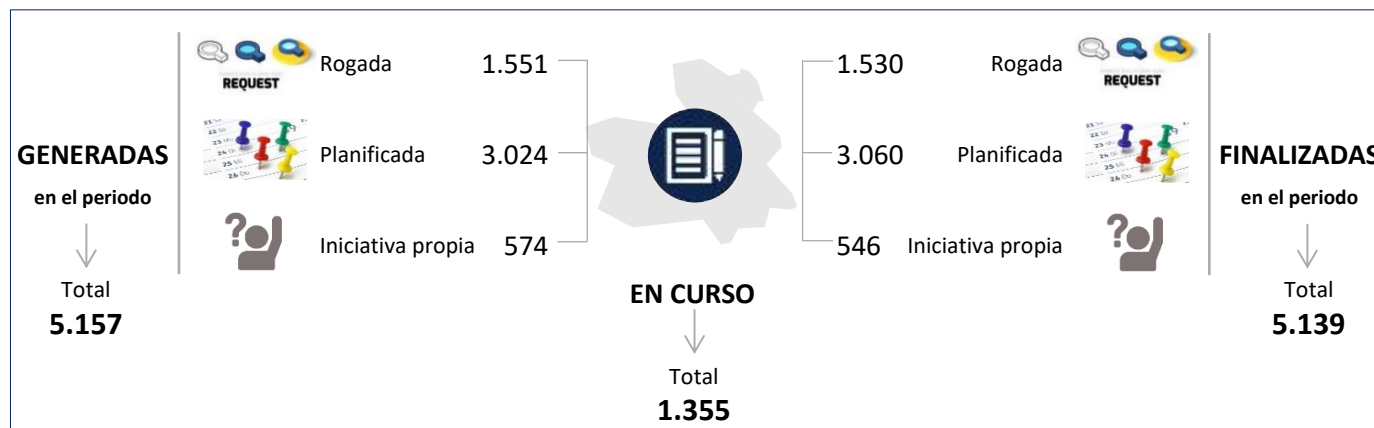
Se han presentado 11 planes generales en el periodo, frente a los 6 del año anterior, lo que supone un incremento del 83%.

	Albacete	Ciudad Real	Cuenca	Guadalajara	Toledo	CLM
Favorables	5	4	-	-	1	10
Desfavorables	1	-	-	-	-	1
Desestimados	-	-	-	-	-	-
En tramitación	-	-	-	-	-	-

11 Planes resueltos

3 ACTUACIONES DE ASESORAMIENTO, VIGILANCIA Y CONTROL DE LA INSPECCIÓN DE TRABAJO Y SEGURIDAD SOCIAL

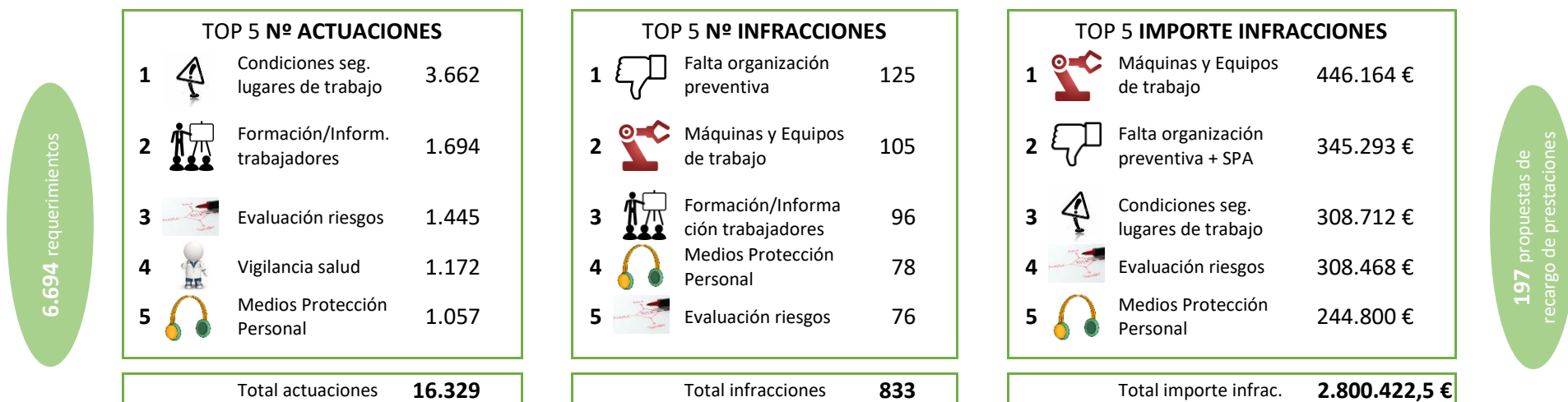
3.1 ÓRDENES DE SERVICIO



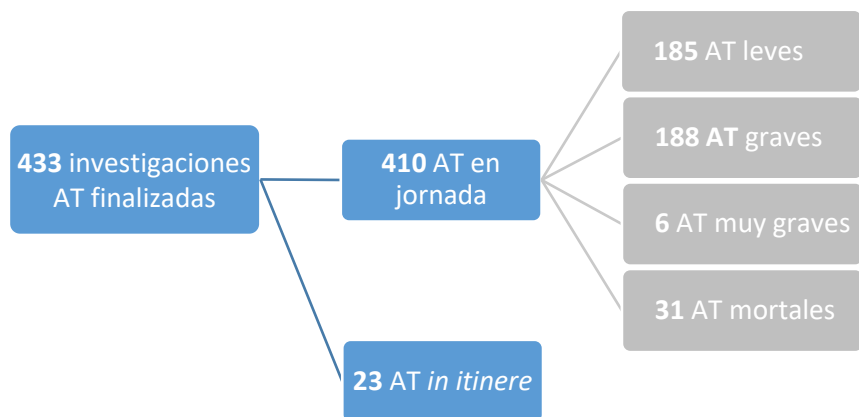
3.2 VISITAS / COMPARENCIAS



3.3 PRINCIPALES RESULTADOS DE LA ACTUACIÓN INSPECTORA



3.4 INVESTIGACIONES DE ACCIDENTES DE TRABAJO (AT) FINALIZADAS EN EL PERIODO



Año del AT	Investigaciones finalizadas
2019	145
2018	238
2017 y ant.	50

OTRA INFORMACIÓN Inv. AT		
	Nº visitas asociadas	260
	Nº comparecencias asociadas	634
	Nº infracciones	160
	Importe de las infracciones	662.837 €
	Nº propuestas de recargo de prestaciones	176

3.5 INVESTIGACIONES DE ENFERMEDADES PROFESIONALES (EP) FINALIZADAS EN EL PERIODO



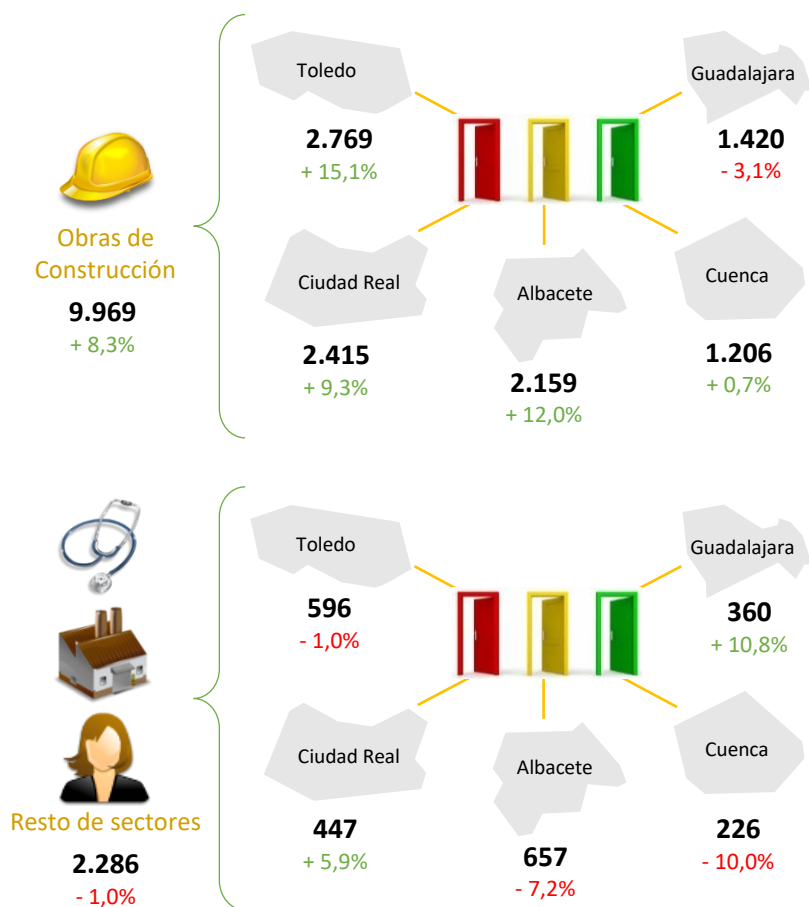
Año del AT	Investigaciones finalizadas
2019	7
2018	42
2017 y ant.	10

OTRA INFORMACIÓN Inv. EP		
	Nº visitas asociadas	59
	Nº comparecencias asociadas	88
	Nº infracciones	23
	Importe de las infracciones	74.365 €
	Nº propuestas de recargo de prestaciones	21

4 GESTIÓN ADMINISTRATIVA: REGISTROS VICECONSEJERÍA DE EMPLEO, DIÁLOGO SOCIAL Y BIENESTAR LABORAL - Comparativa ene - dic 2019 Vs 2018

4.1 COMUNICACIÓN DE APERTURA DE CENTROS DE TRABAJO

En el periodo enero-diciembre de 2019 se han comunicado **12.255** aperturas de centro de trabajo, lo que supone un **6,4%** más que en el mismo periodo de 2018.



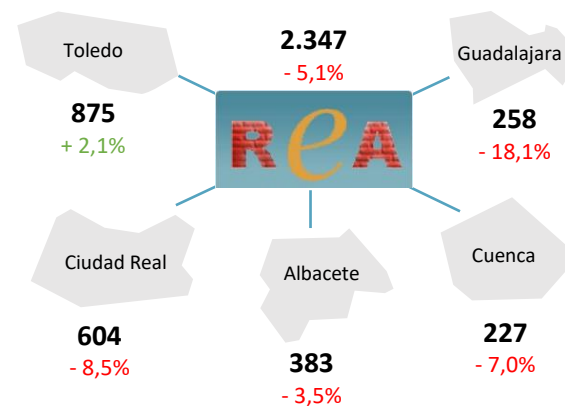
4.2 HABILITACIÓN DE LIBROS DE SUBCONTRATACIÓN

En el periodo enero-diciembre de 2019 se han habilitado **6.008** libros de subcontratación.



4.3 REGISTRO DE EMPRESAS ACREDITADAS EN EL SECTOR DE LA CONSTRUCCIÓN

En 2019 se han tramitado **2.347** expedientes de inscripción, renovación y modificación de datos de empresas en el REA.



5 RELACIÓN DE EVENTOS PREVENTIVOS DEL PERIODO DIFUNDIDOS A TRAVÉS DE LA PÁGINA WEB SEGURIDAD LABORAL EN CASTILLA – LA MANCHA

Febrero

Jornada sobre Calidad de la información en la cumplimentación de partes de accidentes de trabajo

JCCM Albacete

Febrero

Los jueves prevención: una nueva actitud en la resolución de conflictos en PRL

COGITI Albacete

Febrero

Los jueves prev.: adaptación de PT a embarazadas y durante la lactancia. 2ª Guía de la SEGO y AEP

COGITI Albacete

Marzo

Jornada técnica: PRL en el Sector de la Logística

JCCM Guadalajara

Marzo

Jornada técnica: PRL en los procesos de internacionalización de trabajos

JCCM Albacete

Abril

Jornada: PRL todo lo que debe conocer la PYME y el autónomo

FEDETO

Abril

Los jueves prev.: consignas para la preparación de trabajos en proximidad-aplicación práctica

COGITI Albacete

Abril

Jornada sobre Integración de la PRL en la metodología BIM

FLC Albacete-Ciudad Real- Cuenca-Guadalajara-Toledo

Abril

Jornada sobre Calidad de la información en la cumplimentación de partes de accidentes de trabajo

JCCM Ciudad Real

Abril

Exposición fotográfica: Accidentes y Prevención

Fraternidad Muprespa Ciudad Real

Mayo

Jornada Día Mundial Seguridad y Salud en el Trabajo

ARQUICMA - Puertollano (Ciudad Real)

Mayo

Jornada: Inspecciones de Seguridad y Bonus

Fraternidad Muprespa Albacete

